

4 y 5 años

Cuadernillo de Comunicación II

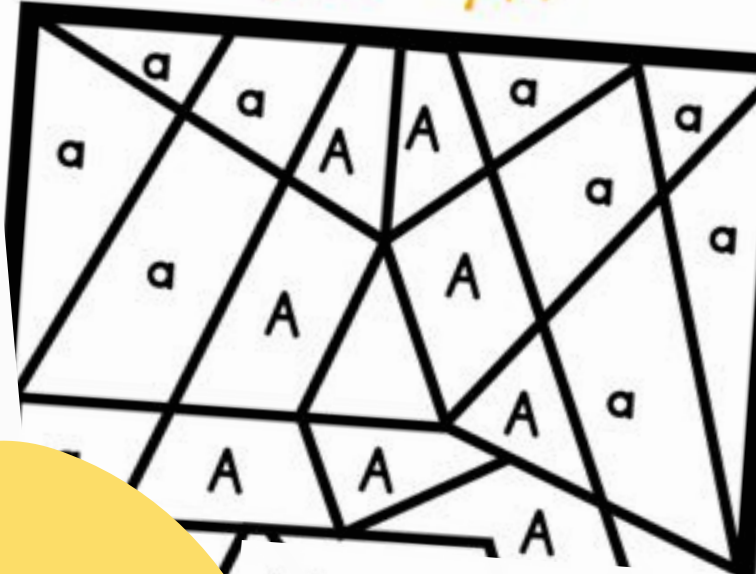
- Las Vocales -

Nombre: _____

Colorea las letras "I" para hallar el camino.



I	I	E	O	U	O
E	I	U	E	A	U
E	I	I	A	E	E
U	E	I	E	O	
O	E				
E	I				



Nombre: _____
LETRA U Encierra las letras "U" que son iguales al modelo.



Comunicación

Educación Inicial



ehomeKids.com

¡Gracias por descargar nuestras fichas y/o cuadernillos digitales GRATUITOS !

Esperamos que tu pequeñ@ aprenda y se divierta muchísimo con nuestro material.

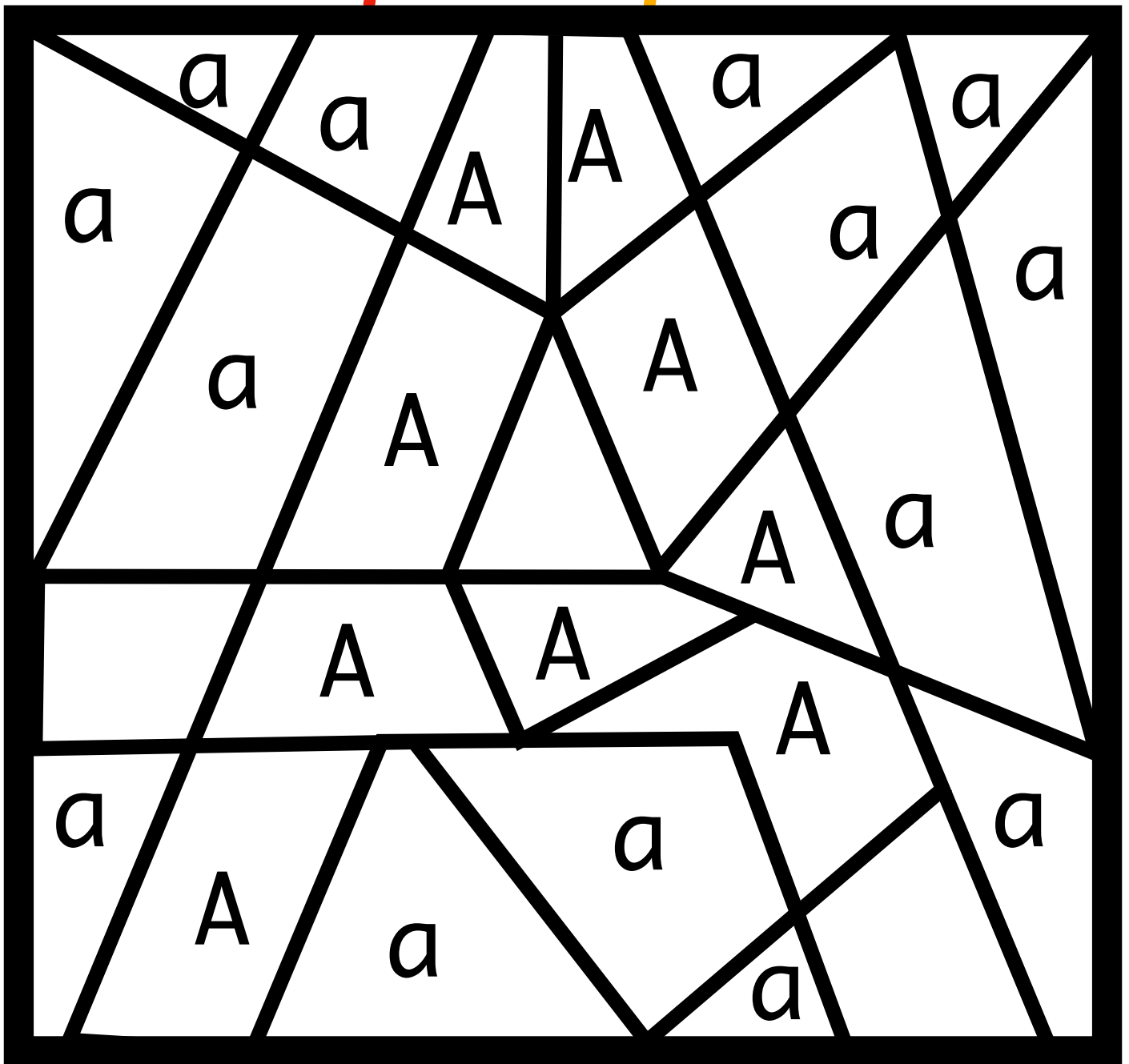

Para más recursos, ingresa a nuestra librería digital <http://www.ehomekids.com/>

Términos de uso: este material es para uso personal en casa o en el aula de clase. Se prohíbe toda distribución con fines comerciales o gratuitos por parte de terceros, así como incluirlo en páginas o blogs (Facebook, Dropbox, Google drive, etc)

© 2021 Derechos de autor – ehomekids.com

Nombre: _____

LETRA A: Colorea las letras "A" MAYÚSCULAS con color rojo y las "a" minúsculas con color anaranjado. ¿Qué letra apareció? Menciona 5 palabras que empiecen con la letra "A"



Nombre: _____

LETRA A: Ayuda a Alex, la abeja, a llegar a su panal. Colorea las letras "A" para hallar el camino




A	A	E	I	U	O
I	A	U	A	A	A
E	A	O	A	U	A
U	A	A	A	O	A
O	E	O	I	U	A
E	I	U	U	E	



Nombre: _____

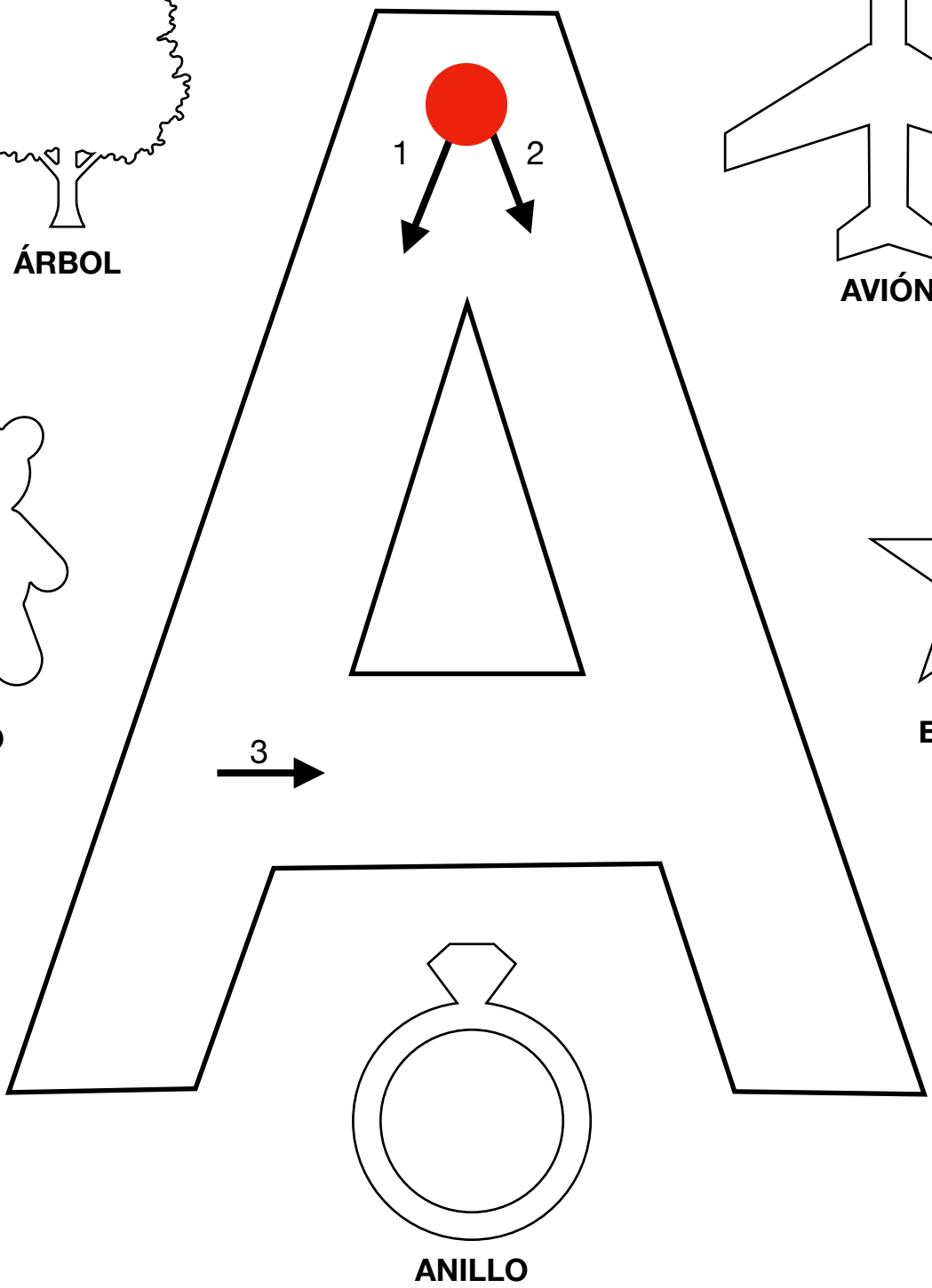

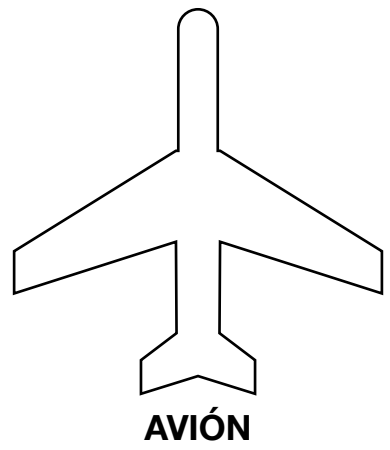

LETRA A: Encierra con tu color favorito las letras "A" que son iguales al modelo.



A	A	A	A
A	A	A	A
A	A	A	A
A	A	A	A
A	A	A	A


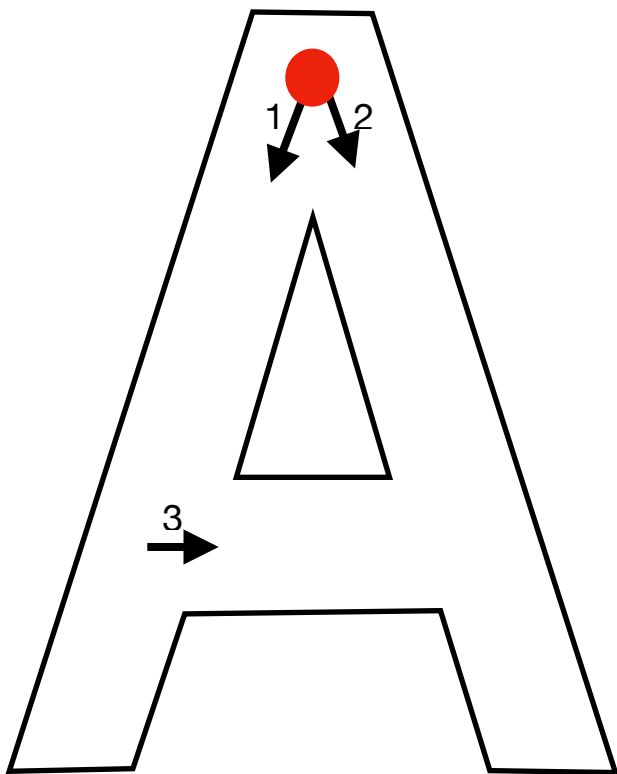
Nombre: _____

SONIDO INICIAL: decora la letra "A" siguiendo el trazo respectivo y colorea los dibujos que empiezan con "A".



Nombre: _____

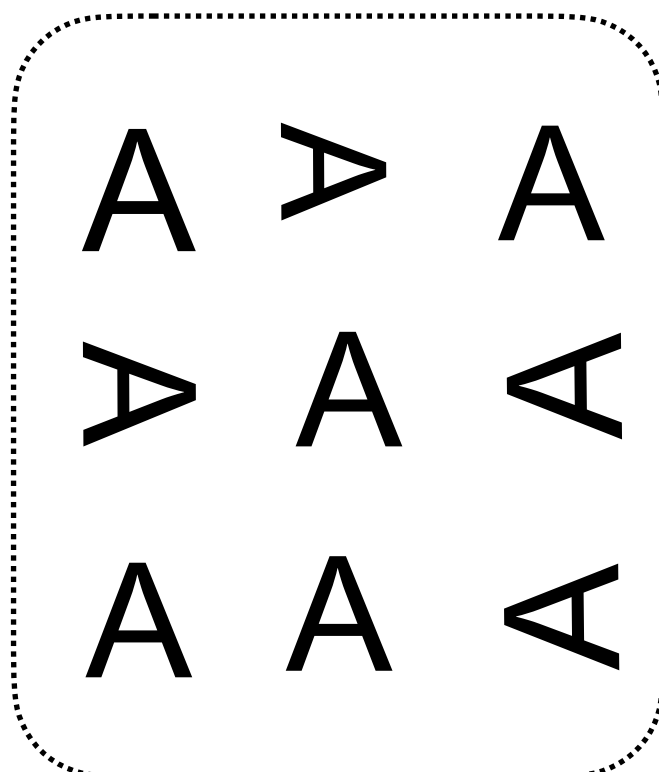
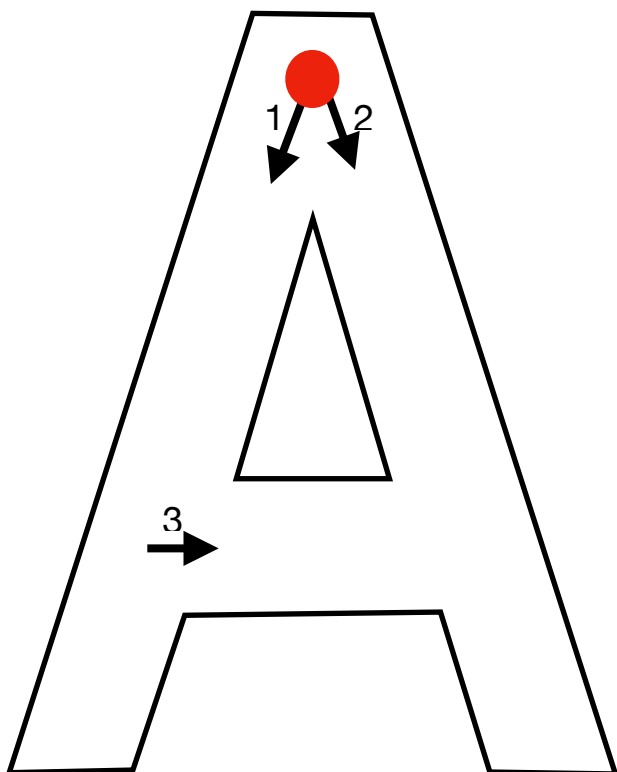
SONIDO INICIAL: Recorre varias veces la letra "A" con tu dedo índice siguiendo el trazo correcto y decórala como prefieras. Encierra las letras "A" que encuentres en el texto.



ANDREA AMASA
LA MASA CADA
MAÑANA.

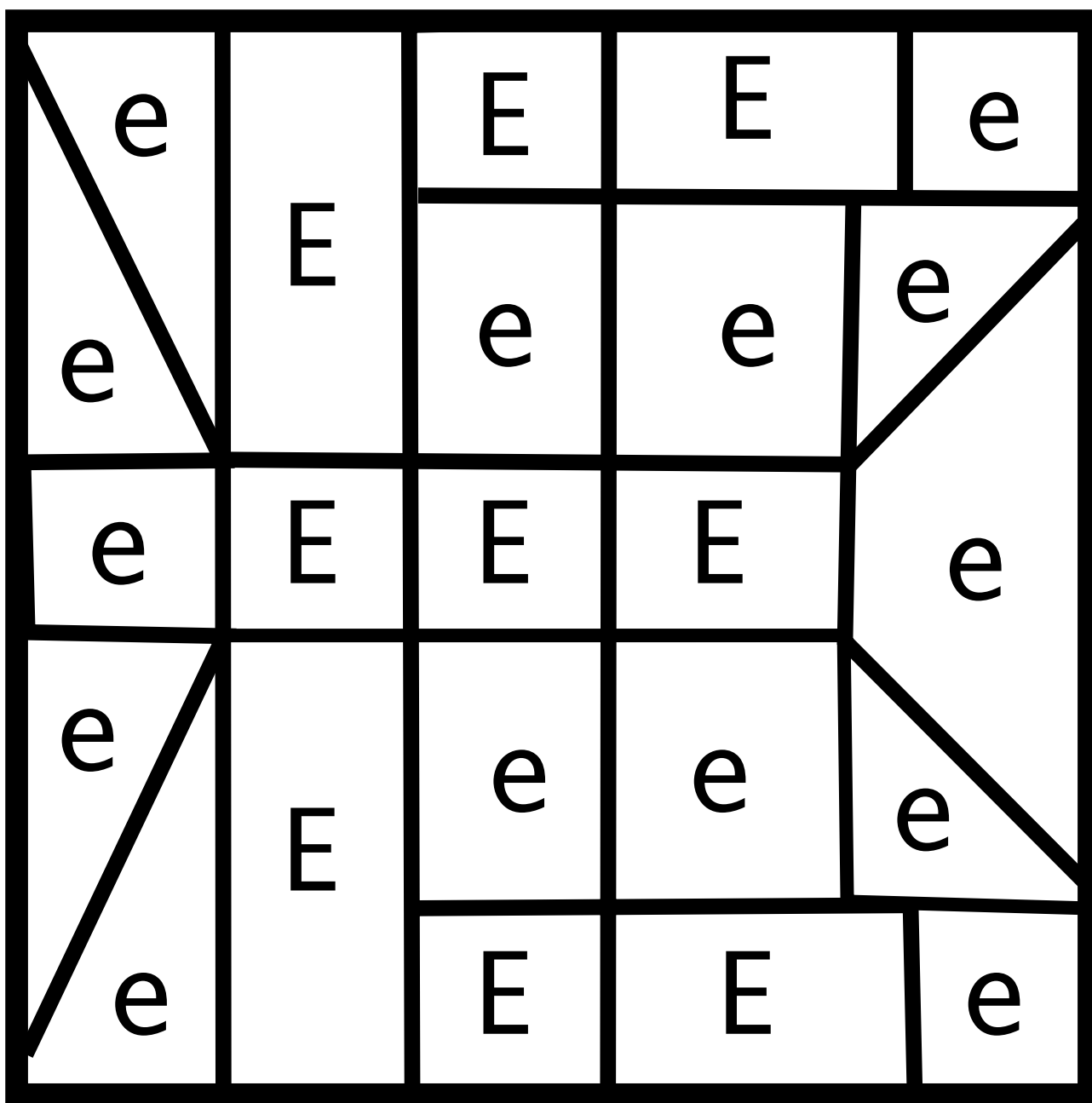


Nombre: _____

SONIDO INICIAL: a) Recorre varias veces la letra "A" con tu dedo índice siguiendo el trazo correcto y decórala como prefieras. b) Busca las letras "A" que estén en la posición correcta y enciérralas. c) Traza las letras "A" como corresponde.



Nombre: _____

LETRA E: Colorea las letras "E" MAYÚSCULAS con color verde y las "e" minúsculas con color azul. ¿Qué letra apareció? Menciona 5 palabras que empiecen con la letra "E"



Nombre: _____

LETRA E: Ayuda a Ernesto, el elefante, a llegar a la sabana. Colorea las letras "E" para hallar el camino.

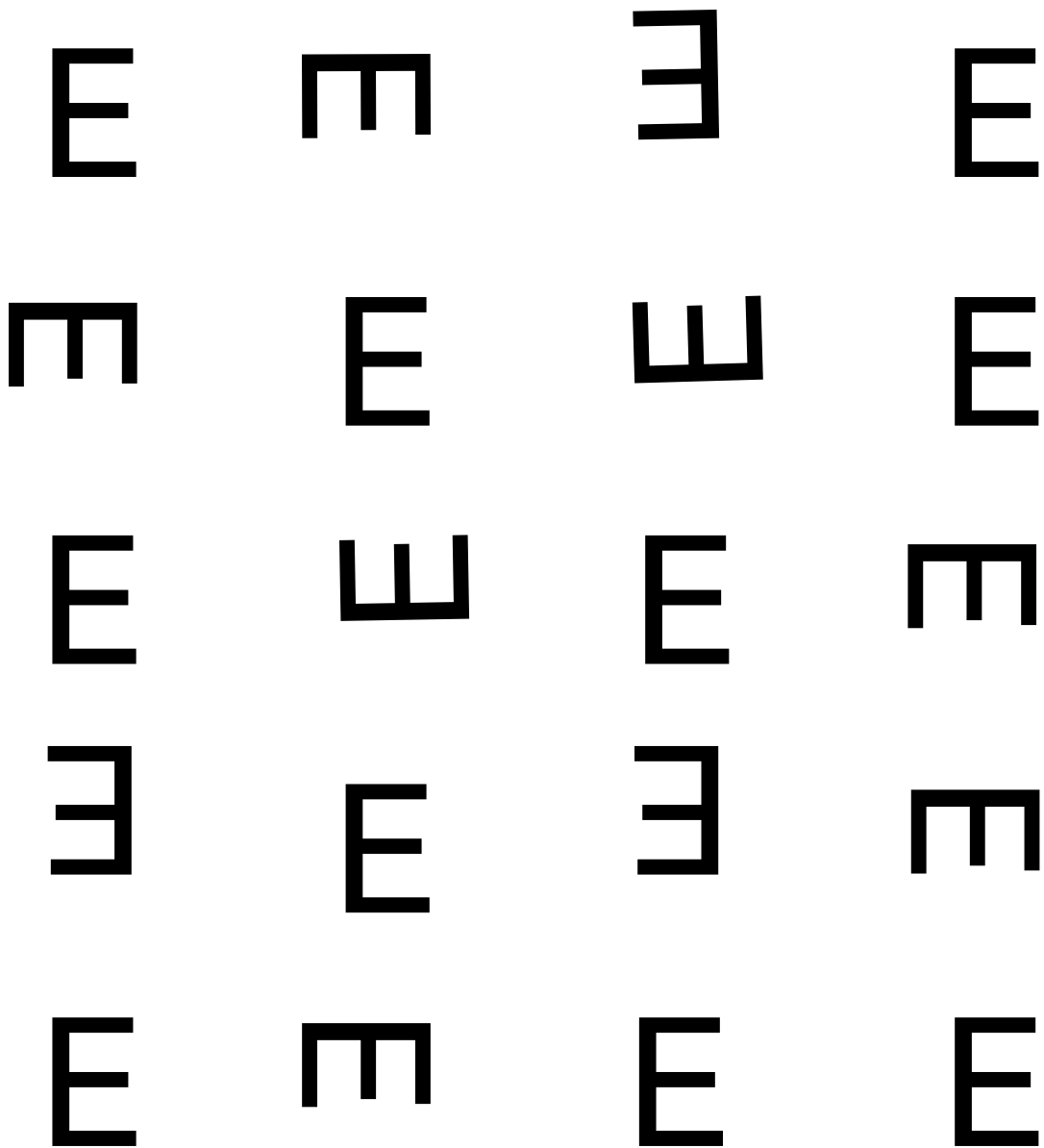
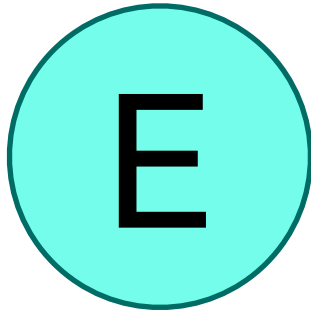


E	I	O	I	U	O
E	A	U	A	O	A
E	E	O	E	E	E
U	E	A	E	O	E
O	E	E	E	U	E
A	I	A	U	A	




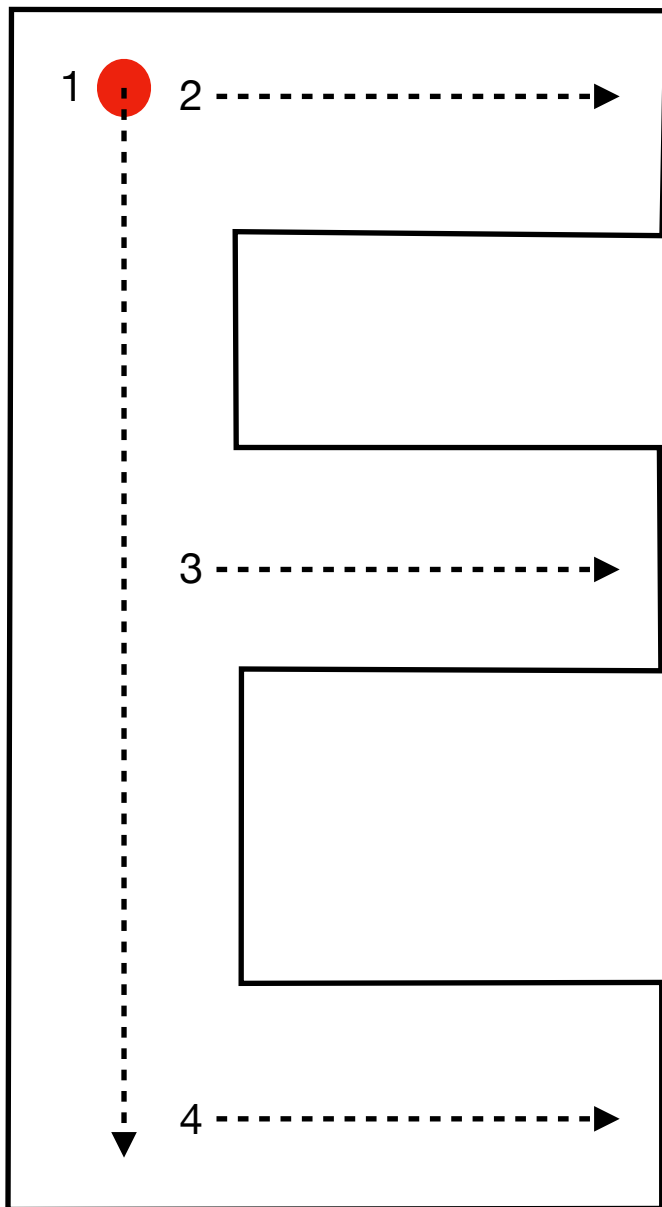
Nombre: _____

LETRA E: Encierra las letras "E" que son iguales al modelo.




Nombre: _____


SONIDO INICIAL: decora la letra "E" siguiendo el trazo respectivo y colorea los dibujos que empiezan con "E".



ESTRELLA



AUTO




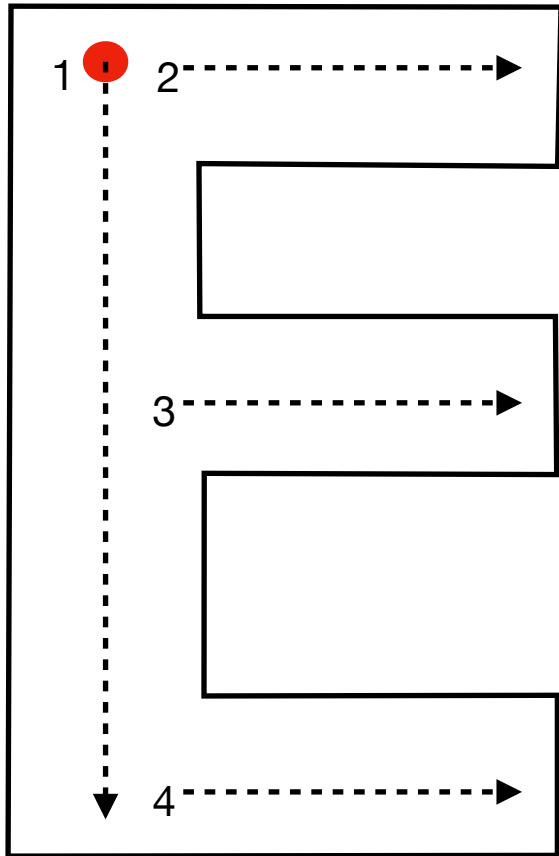
ERIZO



ESTATUA

Nombre: _____

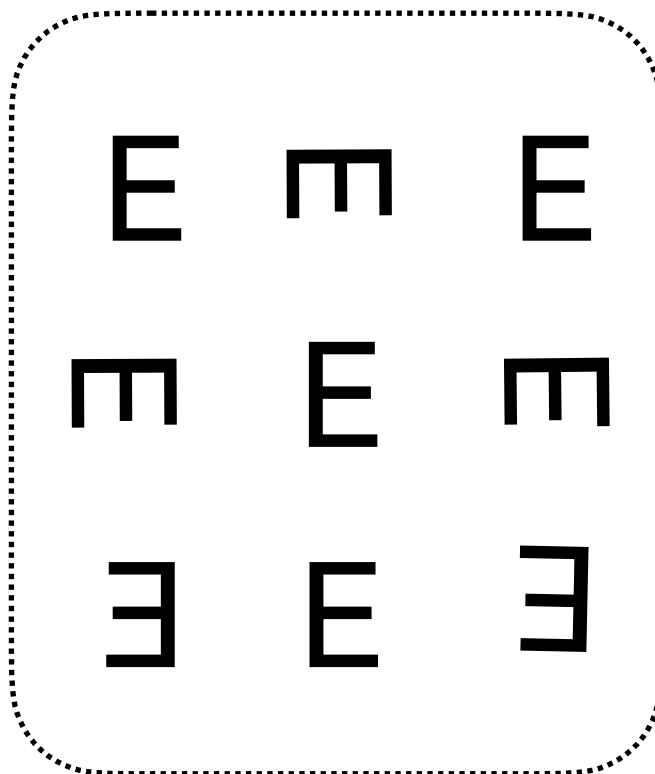
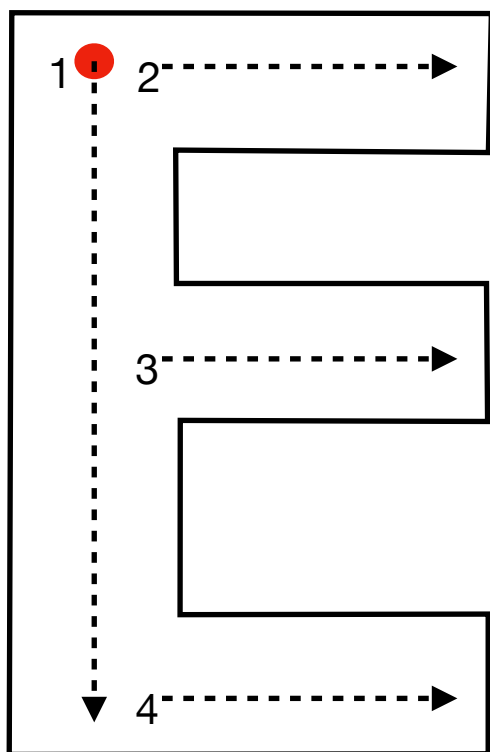
SONIDO INICIAL: Recorre varias veces la letra "E" con tu dedo índice siguiendo el trazo correcto y decórala como prefieras. Encierra las letras "E" que encuentres en el texto.



**ESTEBAN PASEA
EN EL ELEFANTE.**

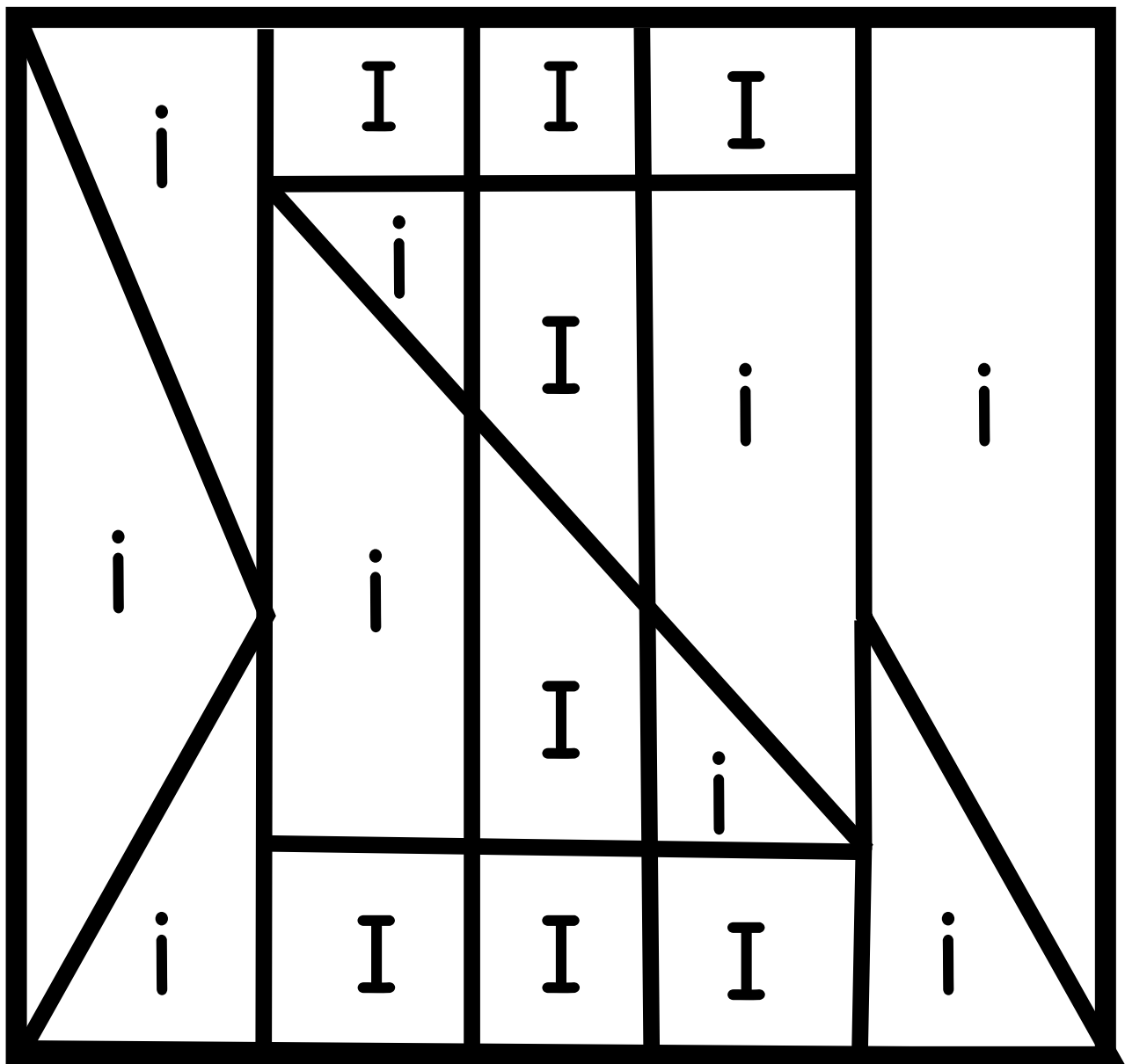

Nombre: _____

SONIDO INICIAL: a) Recorre varias veces la letra "E" con tu dedo índice siguiendo el trazo correcto y decórala como prefieras. b) Busca las letras "E" que estén en la posición correcta y enciérralas. c) Traza las letras "E" como corresponde.



Nombre: _____

LETRA I: Colorea las letras "I" MAYÚSCULAS con color fucsia/rosado y las "e" minúsculas con color azul. ¿Qué letra apareció? Menciona 5 palabras que empiecen con la letra "I"



Nombre: _____

LETRA I: Ayuda a Irene, la iguana, a llegar a la isla. Colorea las letras "I" para hallar el camino.




I	I	E	O	U	O
E	I	U	E	A	U
E	I	I	A	E	E
U	E	I	E	O	E
O	E	I	I	I	I
E	U	A	U	A	



Nombre: _____

LETRA I: Encierra las letras "I" que son iguales al modelo.



I

H

I

i

H

I

H

I

i

H

I

H

I

i

I

H

i

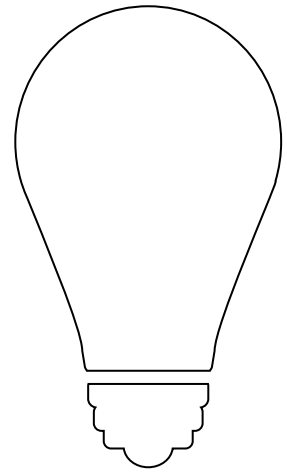
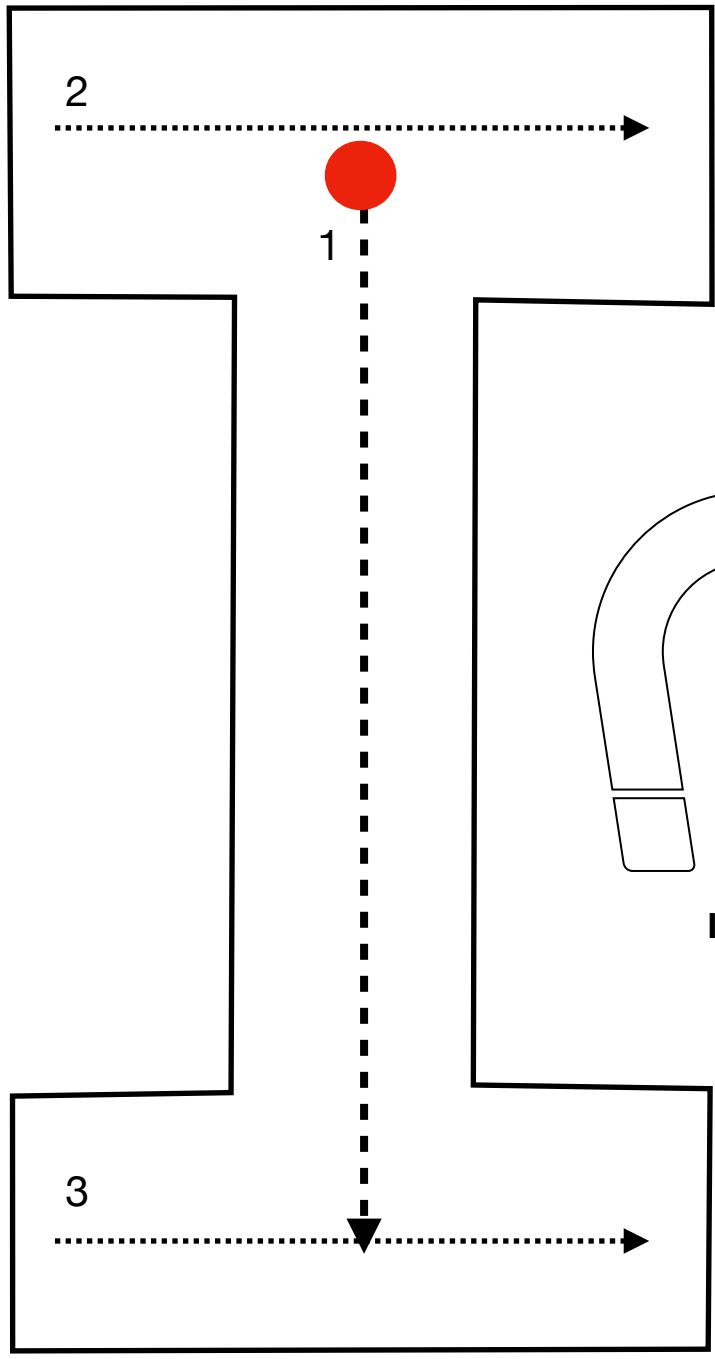
H

I

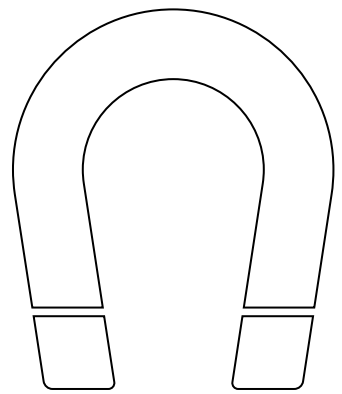
I

Nombre: _____


SONIDO INICIAL: decora la letra "I" siguiendo el trazo respectivo y colorea los dibujos que empiezan con "I".



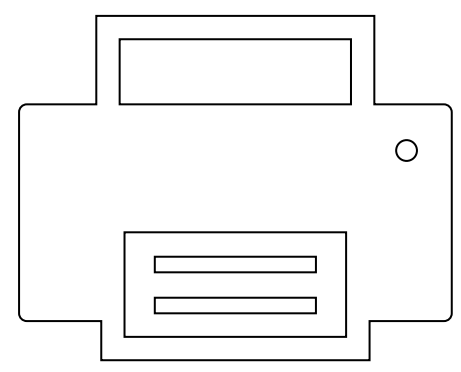
IDEA



IMÁN



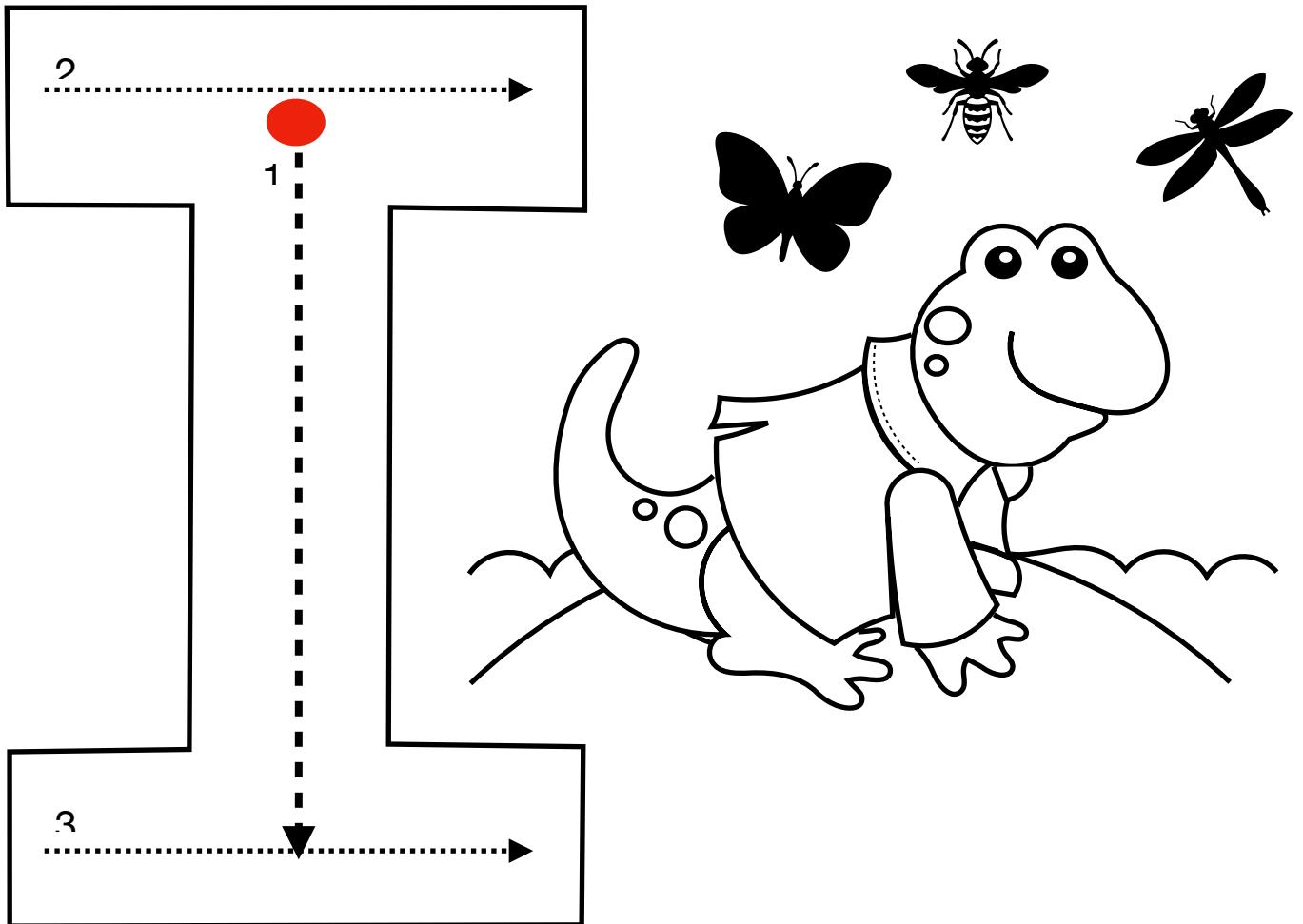
ESTRELLA



IMPRESORA

Nombre: _____

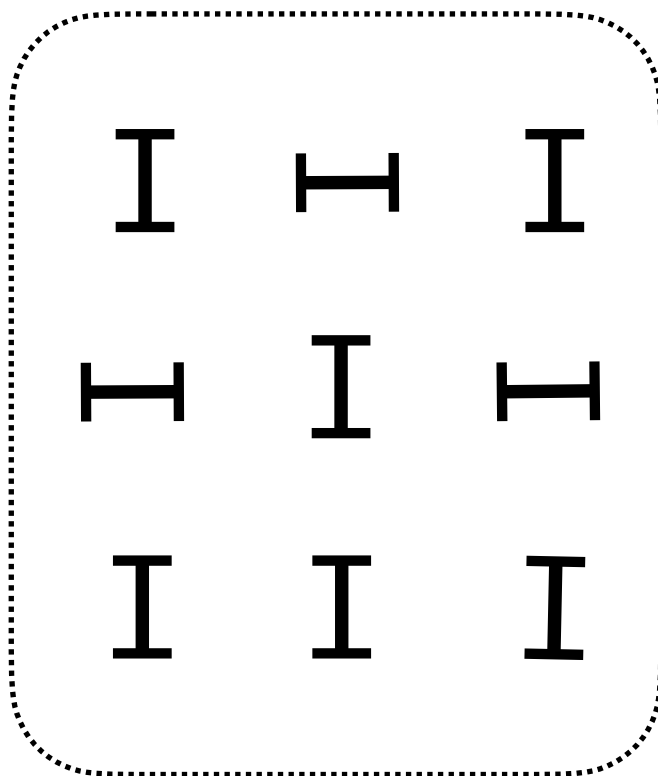
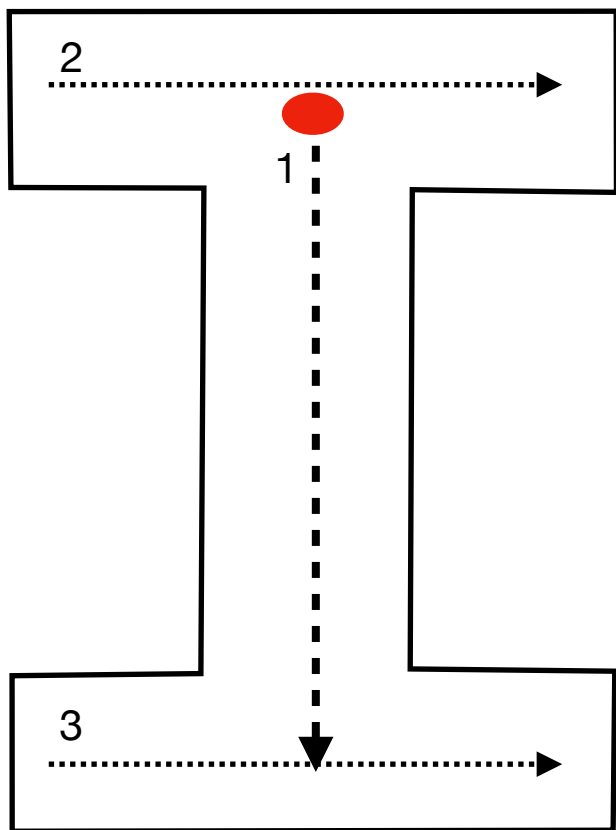
SONIDO INICIAL: Recorre varias veces la letra "I" con tu dedo índice siguiendo el trazo correcto y decórala como prefieras. Encierra las letras "I" que encuentres en el texto.



IRIS LA IGUANA USA SU
IMPERMEABLE, COME INSECTOS
Y VIVE EN UNA ISLA.


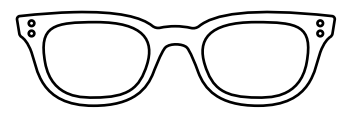








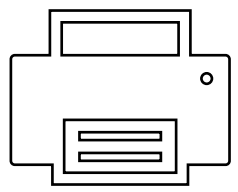

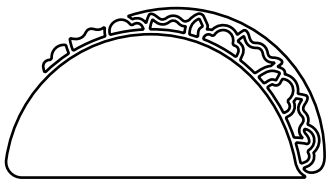
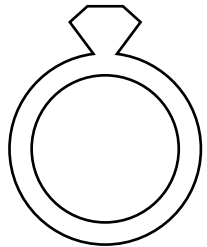
Nombre: _____

SONIDO INICIAL: a) Recorre varias veces la letra "I" con tu dedo índice siguiendo el trazo correcto y decórala como prefieras. b) Busca las letras "I" que estén en la posición correcta y enciérralas. c) Traza las letras "I" como corresponde.




Nombre: _____

SONIDO INICIAL: Observa la imagen y escribe la vocal inicial que le corresponde. ("Anillo" - letra A). Luego colorea los dibujos.



Nombre: _____

DISCRIMINACIÓN VISUAL: Encierra con el color que le corresponde a cada vocal de acuerdo al modelo indicado.




A E I I E A

E A I A E


A E A I I E

Nombre: _____


ESCRITURA SILÁBICA: Completa el nombre del dibujo con las vocales correspondientes




M...NZ...N...



P.....R.....



...B...J...




...STR...LL...


A E I A E I

Nombre: _____

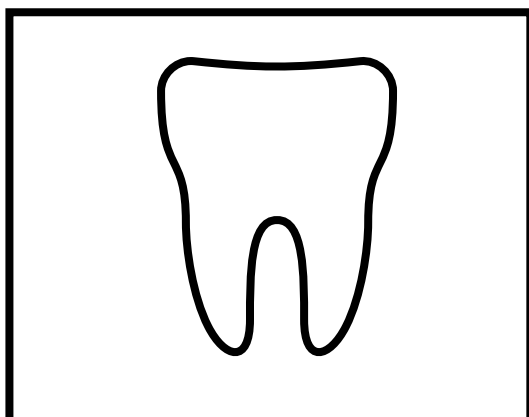
ESCRITURA SILÁBICA: Completa el nombre del dibujo con las vocales correspondientes




F...L...Z



...L...F...NT...



D.....NT...

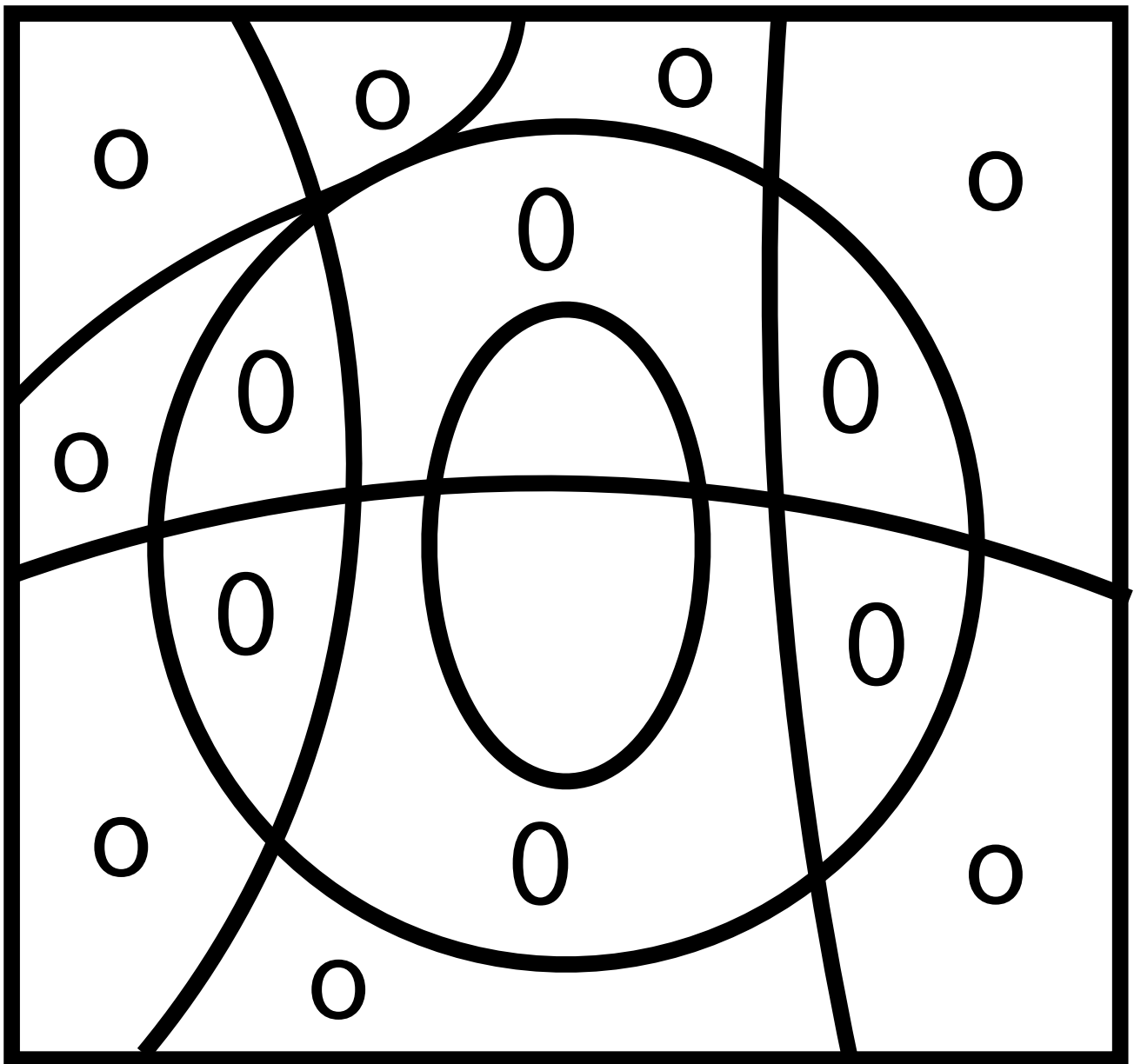



M...D...LL...

A E I A E I

Nombre: _____

LETRA O: Colorea las letras "O" MAYÚSCULAS con color anaranjado y las "o" minúsculas con color amarillo. ¿Qué letra apareció? Menciona 5 palabras que empiecen con la letra "O"



Nombre: _____

LETRA O: Ayuda a Oto, el oso, a llegar a la miel. Colorea las letras "O" para hallar el camino.





O	I	E	A	U	I
O	I	U	O	O	O
O	O	O	O	E	O
U	E	U	E	U	O
A	E	I	A	I	O
E	I	A	U	A	



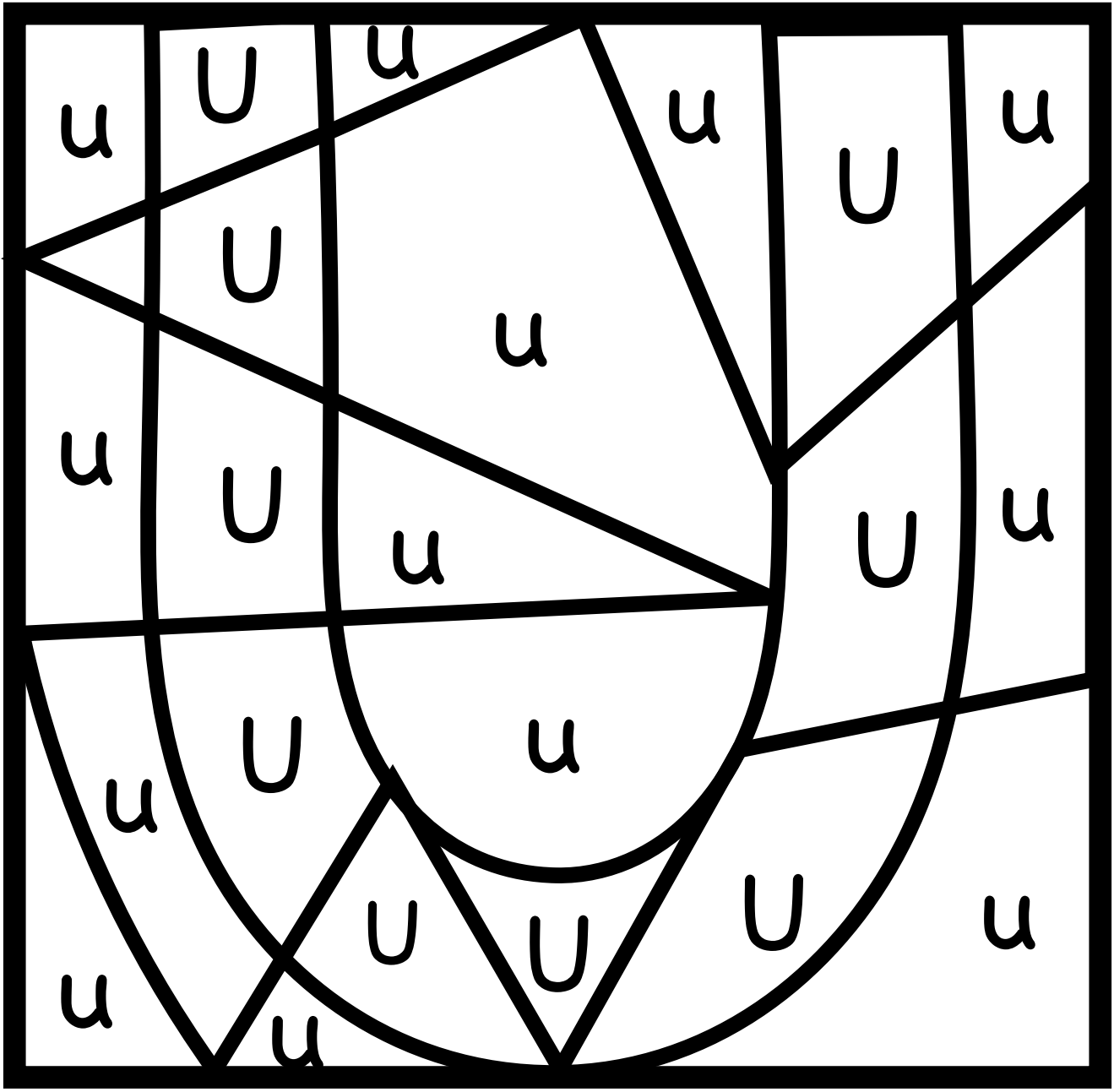

Nombre: _____

LETRA O: Encierra las letras "O" que son iguales al modelo.



Nombre: _____

LETRA U: Colorea las letras "U" MAYÚSCULAS con color rojo y las "u" minúsculas con color celeste. ¿Qué letra apareció? Menciona 5 palabras que empiecen con la letra "U"




Nombre: _____

LETRA U: Ayuda a Ulises a llegar donde Ursula. Colorea las letras "U" para hallar el camino

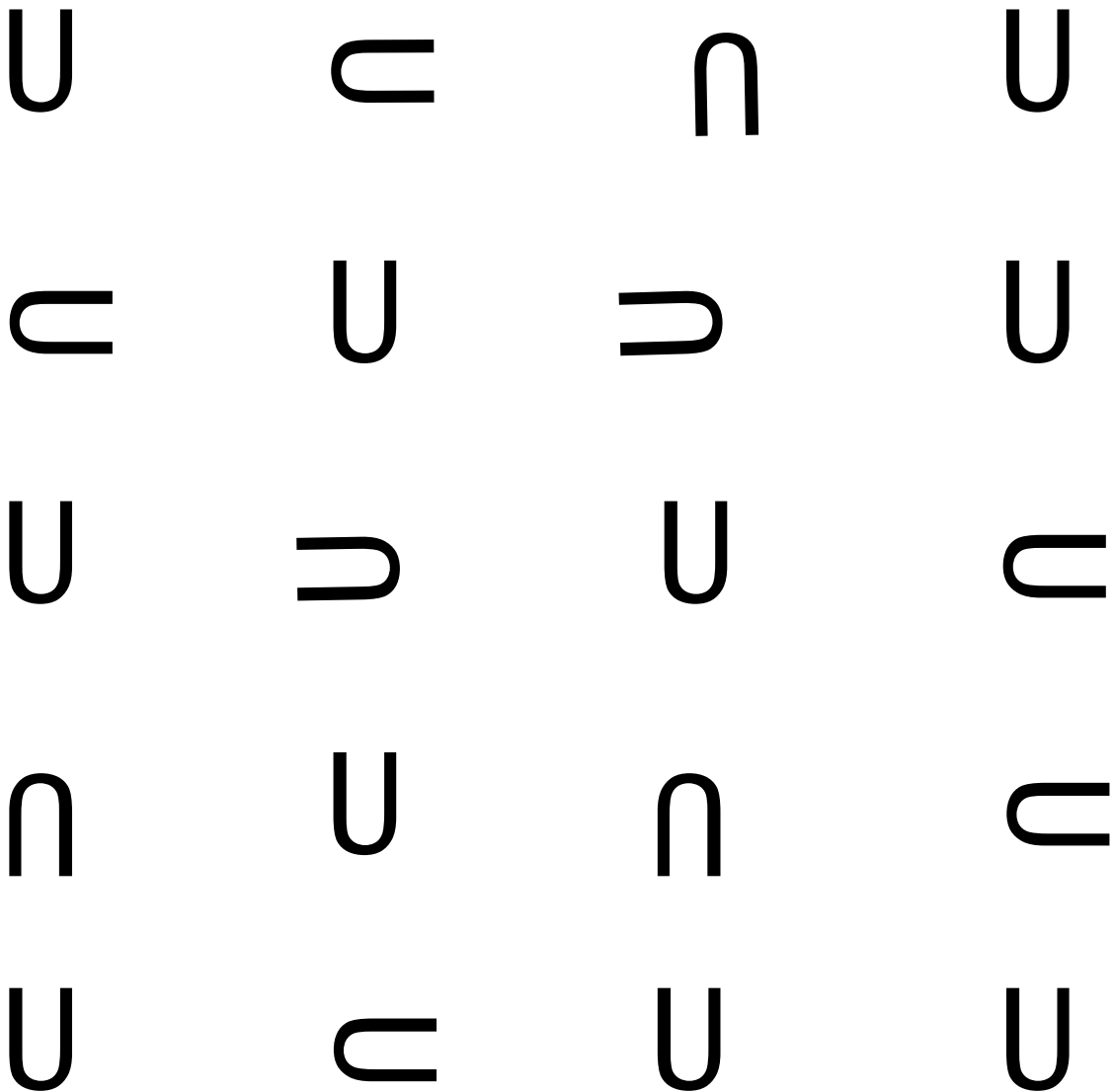



U	U	U	A	U	I
O	I	U	O	E	O
O	O	U	U	U	A
U	E	A	E	U	O
O	E	I	A	U	U
E	O	A	U	A	



Nombre: _____

LETRA U: Encierra las letras "U" que son iguales al modelo.



Nombre: _____

SONIDO INICIAL - Letra U: Encierra las imágenes que inician con la letra "U", luego traza las letras con tus plumones.



ESTRELLA



UVA



ARCOÍRIS



UNICORNIO



OLAS



URNA



ENSALADA



UNIVERSIDAD



ISLA



IMPRESORA

U U U U U U

U U U U U U

U U U U U U