GUÍA PARA PP.FF

GOLPE SILÁBICO

4

ehomeKids.com

COMUNICACIÓN

Golpe silábico– 4 años

¿QUÉ APRENDERE HOY?

Realizar el golpe silábico con palmadas.

MOTIVACIÓN

Online 10 min

Observar el video “Golpes Silábicos" (018-V34-COM) iniciar del minuto 4:45 hasta el minuto 10:38, haciendo click AQUÍ.
Tener las chapitas o palitos de chupete para usarlas en el silabeo.
Luego realizar las siguientes preguntas:

- ¿Qué viste en el video?
- ¿Qué palabras separaste con palmadas?

APOYO:

JUEGO COGNITIVO

Offline 10 min

Realizando los pasos del golpe silábico como se mostró en el video, hacerlo con los nombres de los miembros de su familia.
Ejemplo:
Martha (Mar-tha), Alejandro (A-le-jan-.dro), Paola (Pa-o-la), etc.

MATERIALES:

Recordar los pasos:

- Separar con palmadas
- Levantando los dedos
- Separando con chapitas de plástico o palitos de chupete

JUEGO ONLINE

Offline 5 min

Realizar el siguiente juego Haz clic AQUÍ para acceder.

MATERIALES:

Este juego refuerza lo aprendido en clase.

CIERRE

Offline 5 min

Finalmente, realizar la siguiente ficha página 3

MATERIALES:

- Lápiz
- Crayolas

ehomeKids.com

Copyright © 2021 Ehomekids.com - Todos los derechos reservados. Este material no puede reproducirse total o parcialmente, incluidas las ilustraciones, sin el consentimiento previo expreso por escrito de Ehomekids.com

GOLPE SILÁBICO

Identifica a los miembros de la familia y coloca una tapita por cada sílaba de la palabra. Luego traza los palotes correspondientes en cada recuadro.

PAPÁ

HERMANOS

ABUELOS

MAMÁ

ehomeKids.com

Copyright © 2021 Ehomekids.com - Todos los derechos reservados. Este material no puede reproducirse total o parcialmente, incluidas las ilustraciones, sin el consentimiento previo expreso por escrito de Ehomekids.com

COMUNICACIÓN

Golpe silábico– 4 años

¿QUÉ APRENDERE HOY?

Realizar el golpe silábico con palmadas.

MOTIVACIÓN

Online 10 min

APOYO:

Observar la canción "APRENDE A SEPARAR SÍLABAS CON PANTHY", haz clic AQUÍ para ingresar.
Pausar el video luego de cada ejercicio para que su hijo(a) separe las palabras como Panthy. *Preguntar: ¿Cuántas palabras lograste silabear? ¿Cuál te gustó más?*

JUEGO VIRTUAL

Offline 10 min

MATERIALES:

Ver la ficha página 5 y seguir los pasos para silabear:
1. Separar con palmadas
2. Levantar un dedo por cada sonido.

Elegir 3 objetos y separar su nombre por silabas siguiendo los mismos pasos.

JUEGO ORAL

Offline 5 min

MATERIALES:

Realizar el siguiente juego, haz click AQUÍ para ingresar.

Recordar: realice una palmada por cada sílaba que tenga la palabra.

Realizando este juego, su hijo(a) reforzará lo aprendido en la clase.

CIERRE

Offline 5 min

MATERIALES:

Finalmente, realizar la siguiente ficha página 4 para que su hijo(a) refuerzo lo trabajado.

Lápiz, colores y stickers.

ehomeKids.com

Copyright © 2021 Ehomekids.com - Todos los derechos reservados. Este material no puede reproducirse total o parcialmente, incluidas las ilustraciones, sin el consentimiento previo expreso por escrito de Ehomekids.com

¿CUÁNTAS SÍLABAS TIENE LA PALABRA?

GALLINA

GA

LLI

NA

GA

LLI

NA

GOLPE SILÁBICO

Nombre: _____

GOLPE SILÁBICO: Colorea los dibujos y pega tantos stickers en los círculos como sílabas tenga la palabra.

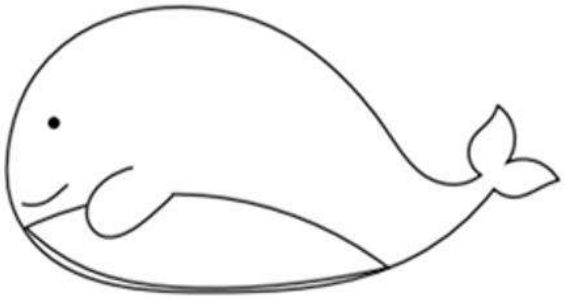

BALLENA



PEZ



CANGREJO

MEDUSA

ehomeKids.com