


Guía para PP.FF

Secuencia con patrón



ehomeKids.com




Flores

Matemática – 5 años

¿QUÉ APRENDERÉ HOY?:

Realizar la seriación con patrón de manera autónoma.



MOTIVACIÓN – Video Educativo

Online

10min

APOYO:

Observar el video “FLORES DE COLORES”, haciendo click [AQUÍ](#). Realizar las siguientes preguntas:

- ¿De qué colores son las flores que viste?
- ¿Hay flores en la casa?
- ¿Qué otros objetos puedes encontrar de esos mismos colores?



JUEGO INTERACTIVO

Online

10min

TIP:

Haz click [AQUÍ](#) para realizar el juego “Secuencias”.

Realizando este juego, su hijo trabajará su razonamiento lógico.

JUEGO COGNITIVO

Offline

10min

TIP:

El adulto debe de realizar una secuencia con tapitas de plástico, pero un elemento debe estar en el orden incorrecto, por ejemplo: Mi secuencia es rojo – azul – rojo – azul – rojo – azul
Pero cambio una roja por una amarilla.
Le pregunta a su hijo(a) ¿La secuencia está correcta? el/ella debe de hallar el error y modificarlo. Continuar con más.

Luego de que su hijo(a) corrigió la secuencia, realizar preguntas: ¿Por qué lo cambiaste?, ¿Qué estaba mal?, ¿Por qué?

FICHA

Offline

10min

MATERIALES:


Finalmente, realizar la siguiente ficha y continuemos con lo aprendido.

Necesitarás tijera y goma.

Patrón con flores

MATEMÁTICA

Recorta las flores y sigue el patrón.




Colores

Matemática – 5 años

¿QUÉ APRENDERÉ HOY?:

Realizar la seriación con patrón de manera autónoma.



MOTIVACIÓN – Video Educativo

Online

10min

APOYO:

Observar video y cantar “SÉSAMO: PATRONES” haz clic [AQUÍ](#). Luego preguntar:

- ¿Quiénes estaban en el video?
- ¿Cómo hizo su collar Julia?
- ¿Cuál fue la secuencia de colores que usó?
- ¿Qué otra secuencia hicieron Julia y Grover?



JUEGO INTERACTIVO

Online

10min

TIP:

Haz click [AQUÍ](#) para realizar el juego.

Realizando este juego, su hijo reforzará lo aprendido.

JUEGO SENSORIAL

Offline

10min

TIP:

Entregar a su hijo(a) 3 recipientes con fideos canutos, cada recipiente es para pintar de un color diferente, puede pedirle que escoja sus 3 colores favoritos de témpera y luego pintar sus fideos y dejarlos secar. Luego con un pasador pedir que pase los fideos para crear un collar como Julia, creando una secuencia con patrón.

Fideos canutos, pasador, témperas, pincel, fuentes.

FICHA

Offline

10min

MATERIALES:

Finalmente, realizar la siguiente ficha para reforzar lo aprendido con las secuencias.

Necesitarás plumones, colores o crayolas.

Patrón con colores

MATEMÁTICA

Sigue el patrón y completa la secuencia.

