


Guía para PP.FF

Juntar y agregar



ehomeKids.com




Introducción a la suma

Matemática – 5 años

¿QUÉ APRENDERÉ HOY?:

Juntar elementos como primer paso de la suma.



MOTIVACIÓN – Video Educativo


Online

10min

APOYO:

Observar el video “SUMANDO LOS NÚMEROS DEL 1 AL 10”, haciendo click [AQUÍ](#). Realizar las siguientes preguntas:

- ¿De qué trataba la canción?
- ¿Qué es una suma?
- ¿Qué sumas estaban haciendo?



JUEGO INTERACTIVO

Online

10min

TIP:

Haz click [AQUÍ](#) para realizar el juego “Junta los dedos y cuenta”, para contar utilizando nuestros dedos.

Realizando este juego, su hijo reforzará el conteo e iniciará en las sumas.

JUEGO COGNITIVO

Offline

10min

TIP:

Colocar 2 tapitas (rojas) en el primer recipiente y 3 tapitas (azules) al segundo. Queremos sumar **¿Cómo hacemos?** Entonces verter ambos recipientes en el tercero y contar todas las tapitas. Preguntar ¿Cuántas tapitas tengo en total? 5 tapitas. Entonces concluimos que 2 y 3 hacen 5. Seguir jugando con otras cantidades.

3 recipientes y tapitas de plástico (de preferencia de 2 colores diferentes para diferenciar lo que se están agregando).

FICHA

Offline

10min

MATERIALES:


Finalmente, realizar la siguiente ficha y continuemos con lo aprendido.

Necesitarás colores, lápiz y borrador.

Juntando cantidades iguales

MATEMÁTICA


Dibuja 4 MONEDAS en cada alcancía. ¿Cuántas monedas hay en total?




Dibuja 3 HUEVOS en cada nido. ¿Cuántos huevos hay en total?



Dibuja 5 ESCAMAS en cada pez. ¿Cuántas escamas hay en total?



Dibuja 2 MANCHAS en cada insecto. ¿Cuántas manchas hay en total?




Sumas

Matemática – 5 años

¿QUÉ APRENDERÉ HOY?:

Realizar las sumas con apoyo de material concreto.



MOTIVACIÓN – Video Educativo

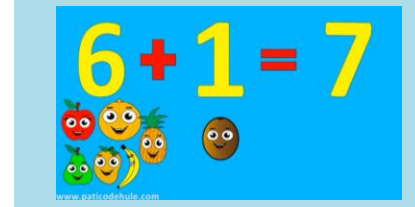
Online

10min

APOYO:

Observar video y cantar “APRENDER A SUMAR CON FRUTAS” haz clic [AQUÍ](#). Luego preguntar:

- ¿Quiénes estaban aprendiendo a sumar?
- ¿Qué utilizaban para sumar?
- ¿Qué elementos quieres utilizar para hacer las sumas?



JUEGO INTERACTIVO

Online

10min

TIP:

Haz click [AQUÍ](#) para realizar el juego “Sumas con frutas”.

Realizando este juego, su hijo reforzará lo aprendido.

JUEGO COGNITIVO

Offline

10min

TIP:

Pedirle a su hijo(a) que elija el material que quiere utilizar para sumar (*algún objeto de su preferencia o puede utilizar sus dedos*) y presentarle diferentes cantidades para sumar.

Luego de contar, juntar y conocer el número final puede escribirlo en una pizarra para transferir lo aprendido, de la misma manera con otros ejercicios.

Pompones, frejoles, botones, tapitas o frutas. Sus 3 recipientes, pizarra y plumón.

FICHA

Offline

10min

MATERIALES:

Finalmente, realizar la siguiente ficha para reforzar lo aprendido.

Necesitarás para realizar la ficha tijera y goma.


Juntemos los girasoles

MATEMÁTICA

Junta los girasoles y cuenta cuantos hay en su totalidad. Recorta los números y pega en las casillas correspondientes.



1



2



3

$$3 \text{ girasoles} + 2 \text{ girasoles} = \boxed{?}$$

$$2 \text{ girasoles} + 2 \text{ girasoles} = \boxed{?}$$

$$1 \text{ girasol} + 1 \text{ girasol} = \boxed{?}$$

$$2 \text{ girasoles} + 1 \text{ girasol} = \boxed{?}$$

5

2

4

3