


GUÍA DE MAESTRA

DIAGRAMA DEL ÁRBOL



ehomeKids.com

30
min

FIGURAS GEOMÉTRICAS

Sesión de Clase



TEMA: Clasificación por forma

INDICADOR: El estudiante clasifica los objetos según los atributos en el esquema del árbol.

COMPETENCIA: Resuelve problemas de cantidad.

CAPACIDAD: Comunica su comprensión sobre los números y las operaciones.

DESEMPEÑO: Establece relaciones entre los objetos de su entorno según sus características perceptuales al comparar y agrupar aquellos objetos similares que le sirven para algún fin, y dejar algunos elementos sueltos.

MOTIVACIÓN

Presentar el cuento "[El círculo que se cayó de una camiseta de lunares](#)".



¿Cómo era la camiseta donde vivía el círculo Lorenzo?
¿Qué otras formas encontró el círculo en la casa de Inés?

DESARROLLO INTERACTIVO

Presentar el flashcard virtuales "**Tarjetas de atributos: forma**" (pág. 3) y describir cada una de las formas.
* ¿Qué forma es? ¿Cómo es? Trazar las figuras en el piso con tiza o cinta masking y caminar sobre ellas de diferentes maneras,

Luego, moverse al ritmo de la **CANCIÓN** "[Monstruo de las formas](#)".

Pedir bajalenguas de colores. Ingresar al JUEGO INTERACTIVO [Formas](#) para practicar el uso del diagrama del árbol.

Después, presentar la **FICHA** "**Objetos de colores**" (pág. 4), indicar que recorten las formas, las coloquen en el recuadro plomo y "suban a la rama" de la forma que corresponde. Luego preguntar:
* ¿De que color con las figuras que subieron a la rama del círculo / cuadrado / triángulo? Pegar las figuras.

CIERRE

Para cerrar la actividad preguntar:
* En una rama con la etiqueta de un círculo / cuadrado / triángulo ¿Qué objetos colocarías?

Pueden dibujarlos en trozos de papel pequeños.

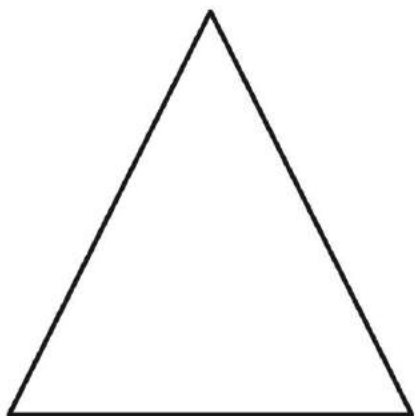
Actividad de extensión:
* Observar los [atributos de colores](#) (pág. 5) y desarrollar la [ficha](#) de la pág. 6.
* **MANUALIDAD:** Utilizar pegatinas en los bajalenguas para [crear formas](#).

MATERIALES: tiza o cinta masking, 2 objetos circulares, 2 triangulares, 2 cuadrados, fichas, tijera, goma.


Pág. 2

TARJETAS DE ATRIBUTOS: FORMA


ehomeKids.com



TRIÁNGULO



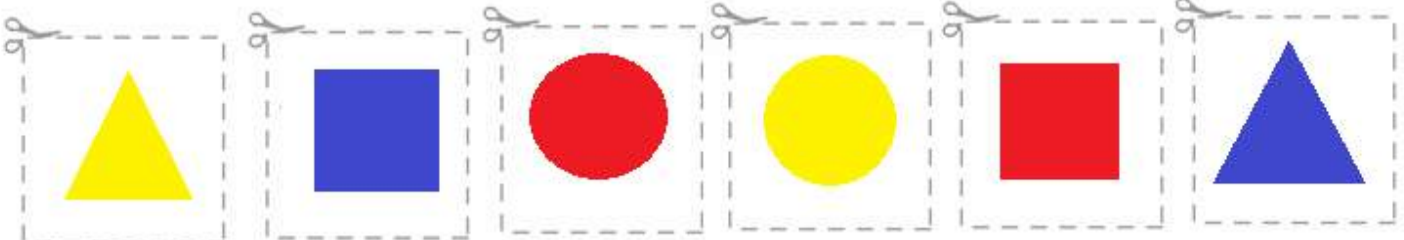
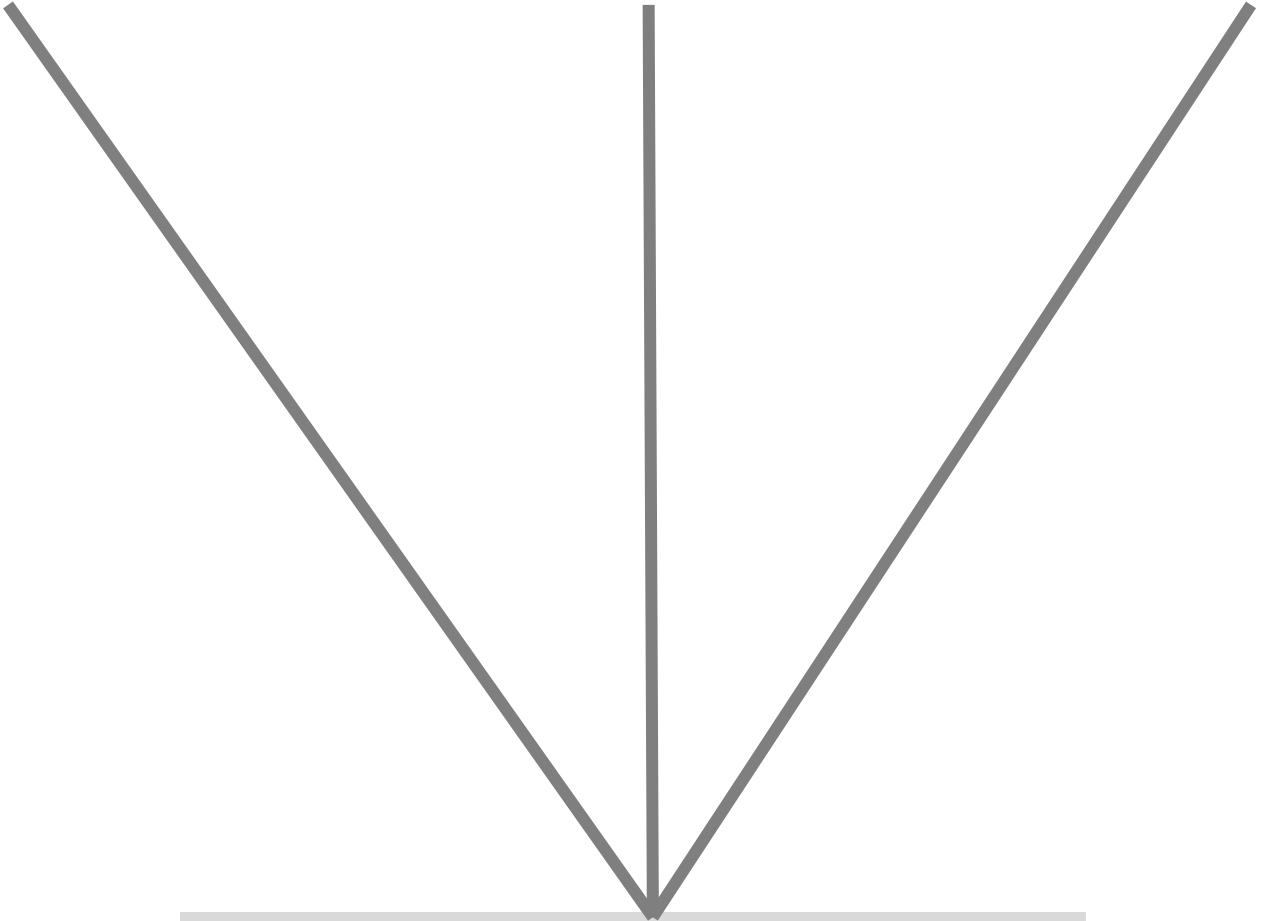

CUADRADO




CÍRCULO

OBJETOS DE COLORES


Indicación: Recorta las imágenes y clasifica en el diagrama del árbol, subiendo a las ramas por la forma que corresponde.




TARJETAS DE ATRIBUTOS: COLOR



AMARILLO



ROJO



AZUL

OBJETOS DE COLORES

Indicación: Recorta las imágenes y clasifica en el diagrama del árbol, subiendo a las ramas por el color que corresponde.

